

Олеся ЖУКОВА

365
дней
до школы

ГРАФИЧЕСКИЕ ДИКТАНТЫ



УВАЖАЕМЫЕ РОДИТЕЛИ И ПЕДАГОГИ!



Графические диктанты — это не только яркие весёлые картинки, но и самая настоящая увлекательная игра. Вам не составит никакого труда усадить малыша за работу. Дети приходят в неописуемый восторг, когда из отдельных чёрточек у них вдруг получается настоящий рисунок: красивый замок, грузовой автомобиль или белка с пушистым хвостом. При этом **графические диктанты отлично развивают моторику, глазомер, пространственные отношения, координацию и внимание.**

ПРАВИЛА РАБОТЫ С КНИГОЙ


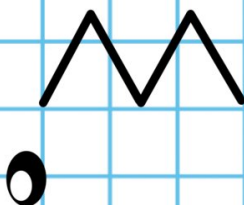

1. Выньте из книги три центральных разворота (с 13 по 20 страницы). Здесь вы найдёте рисунки и таблицы к ним.
2. Обратите внимание малыша на то, что начинать рисовать линии на каждой странице нужно с указанной точки.
3. Предложите ребёнку выбрать фломастер такого же цвета, как точка, указывающая начало рисунка.
4. Медленно и чётко называйте малышу количество клеточек и направление, в котором нужно провести линии. Например: «Одна — вправо, две — вверх, три — вправо» и так далее. Следите, чтобы ребёнок не сбивался, останавливайте его и исправляйте, если заметите ошибку.
5. Чтобы не сбиться, называя направление линий, вычеркивайте их из таблицы по ходу чтения.
6. Следите за тем, чтобы ребёнок не переутомлялся. Рисуйте за одно занятие не более трех–четырёх рисунков. Если же малыш устанет раньше — прервите занятие.

УСПЕХОВ ВАМ И ВАШЕМУ МАЛЫШУ!

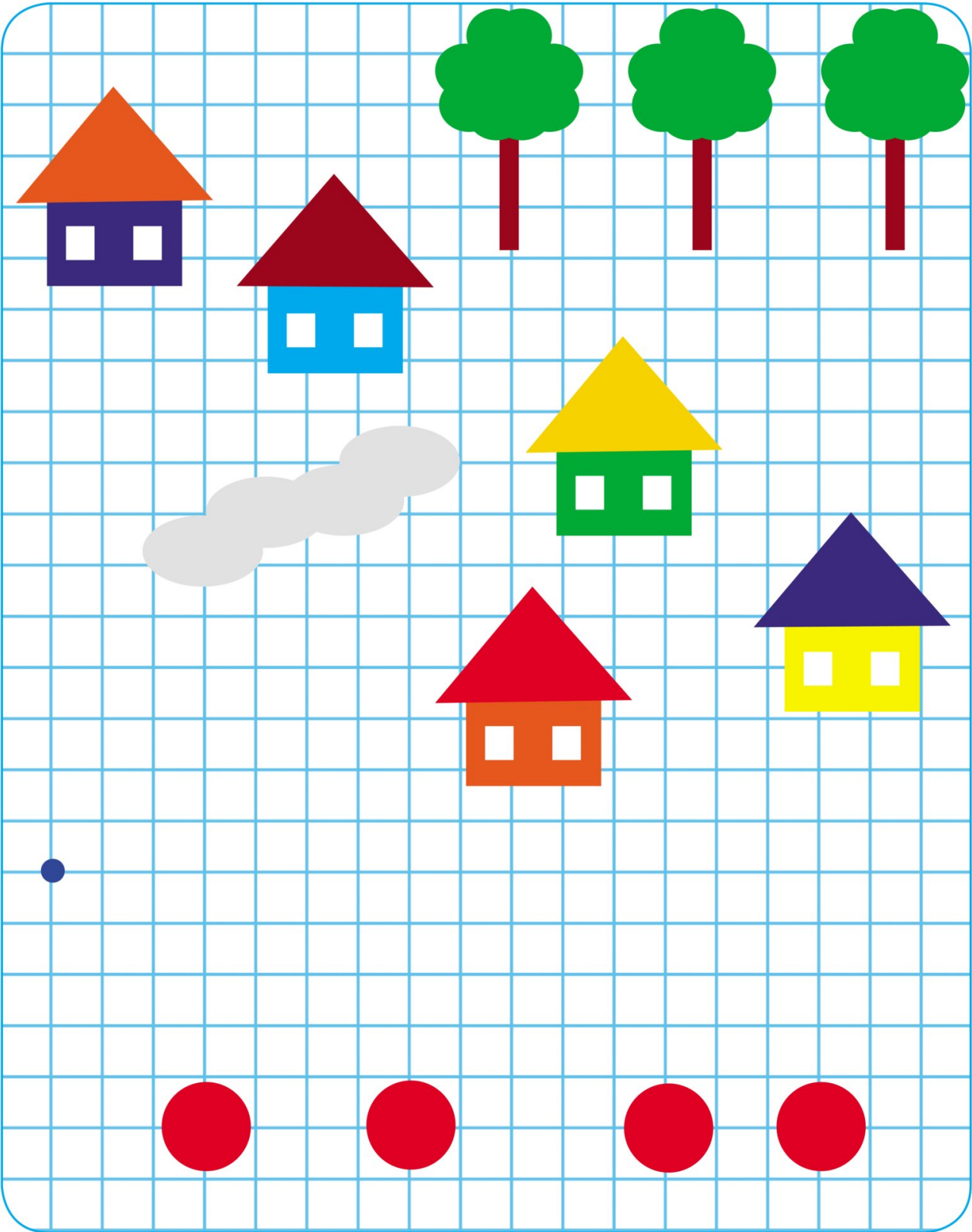
Человек



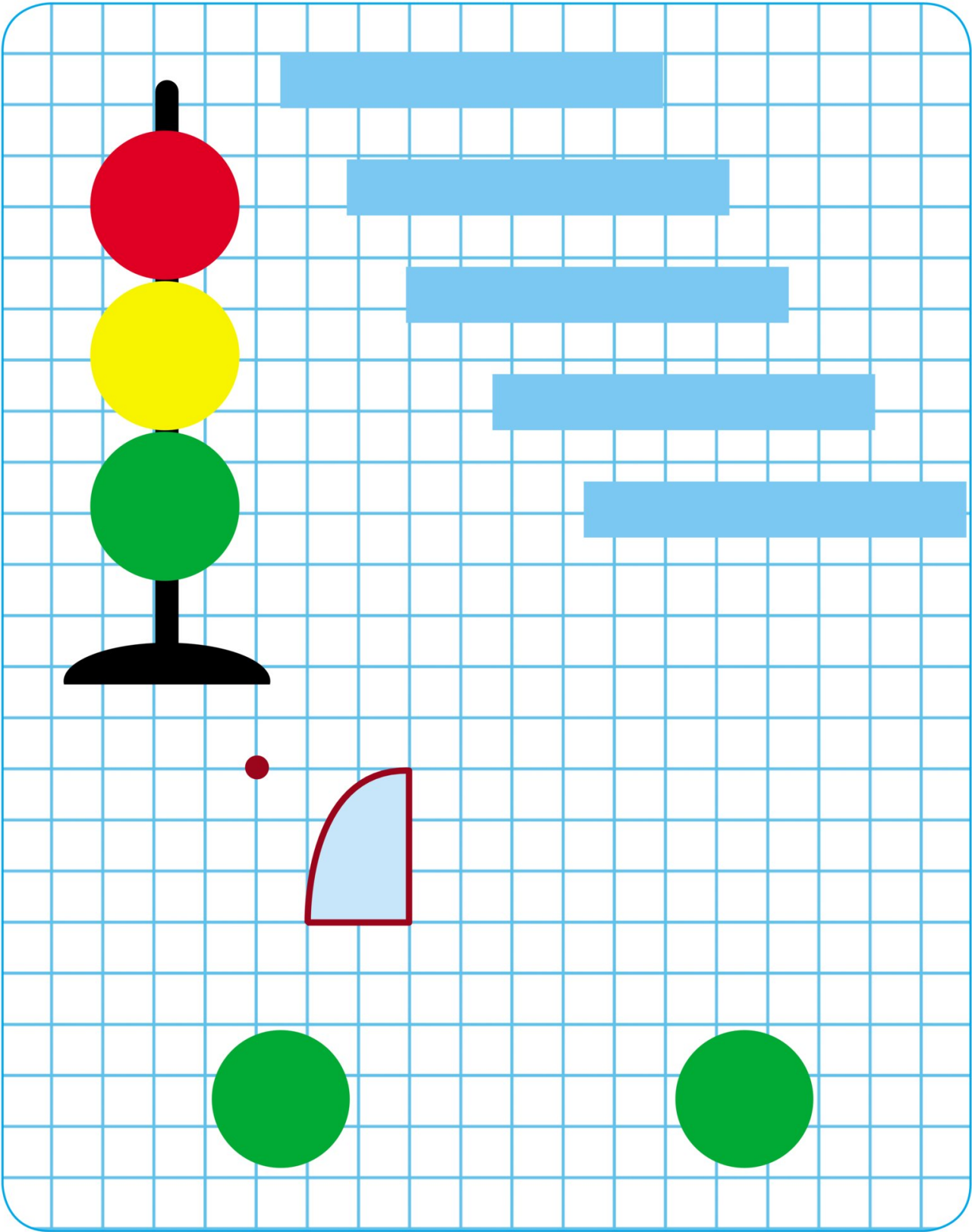
Собака



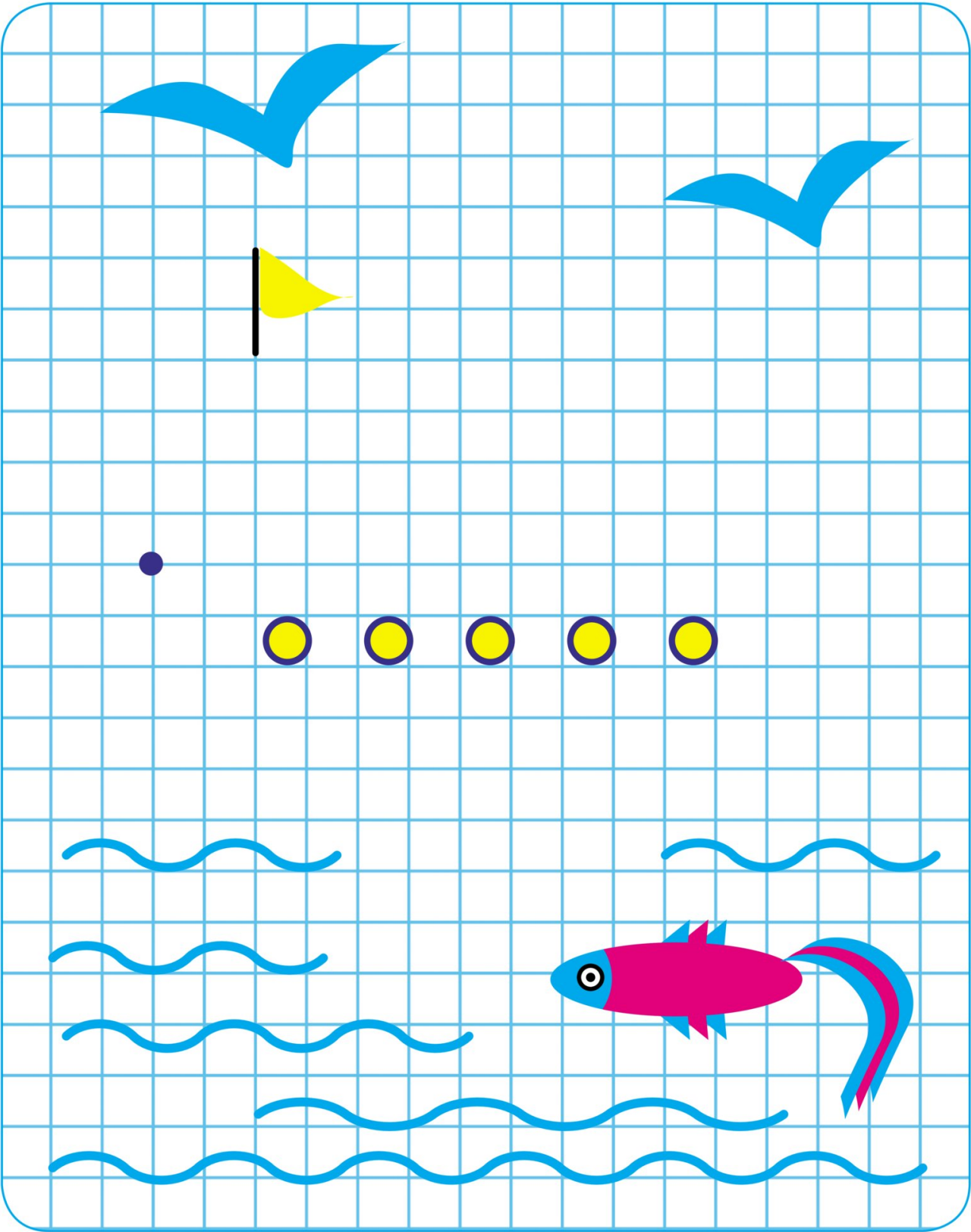
Паровоз



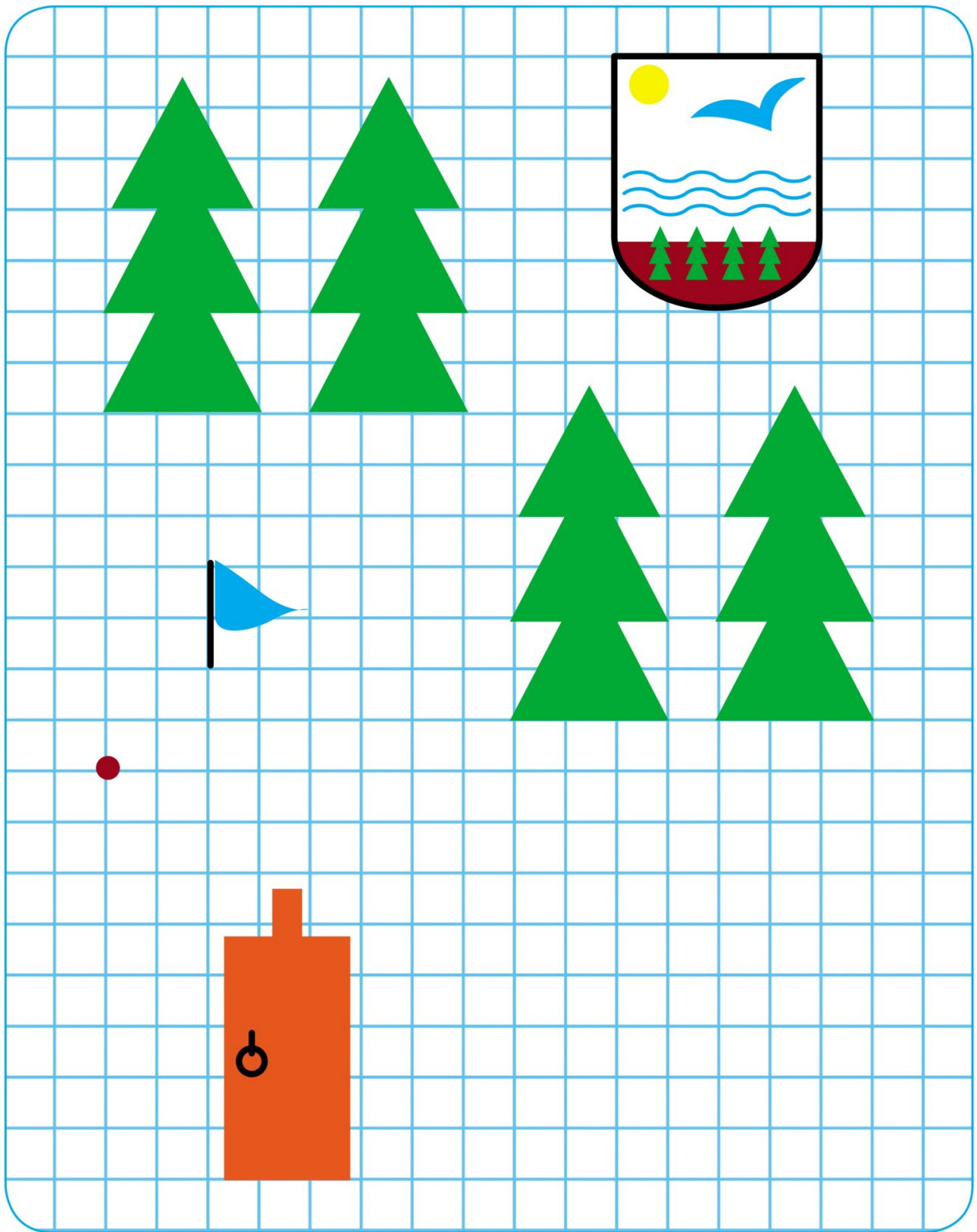
Машина



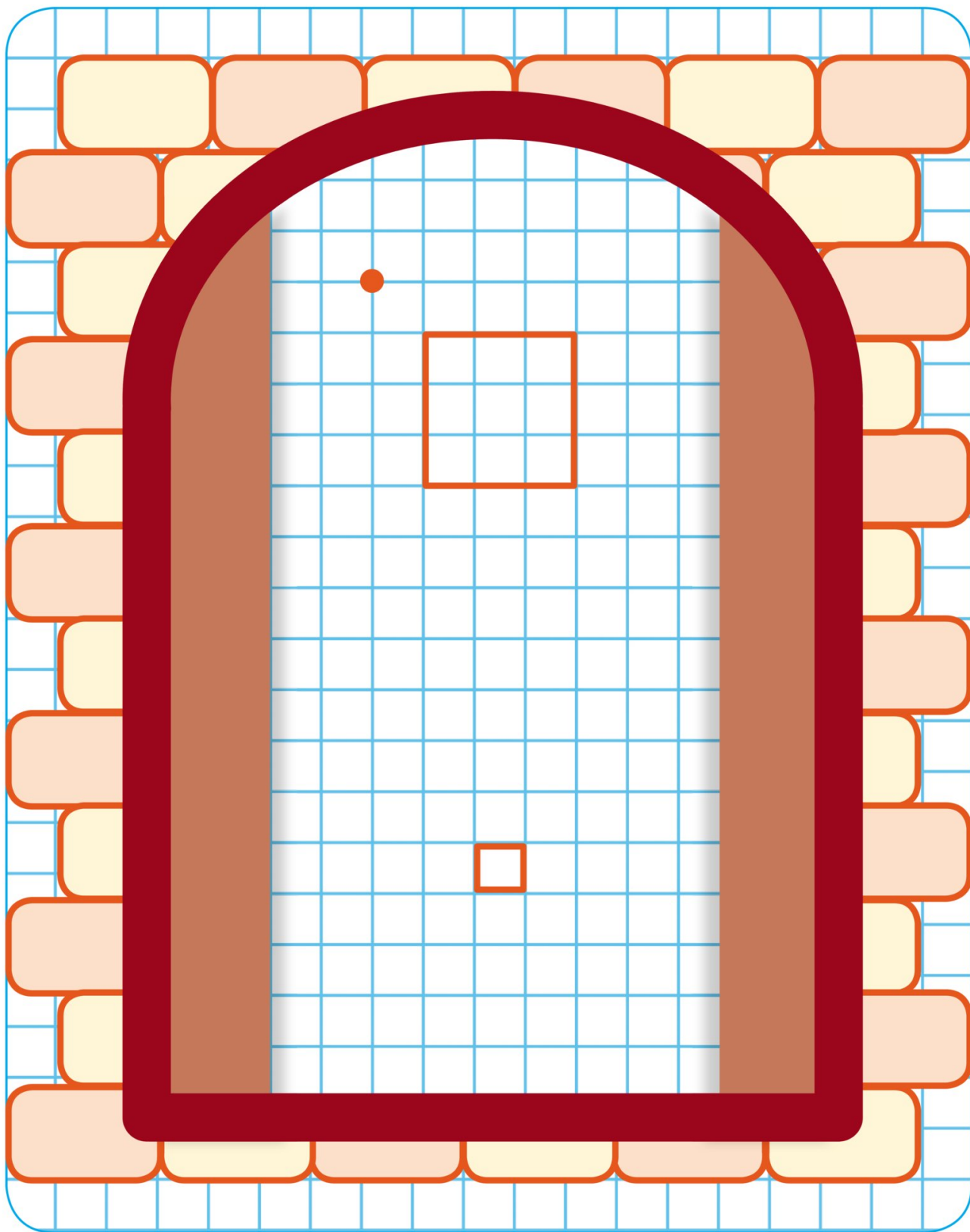
Корабль



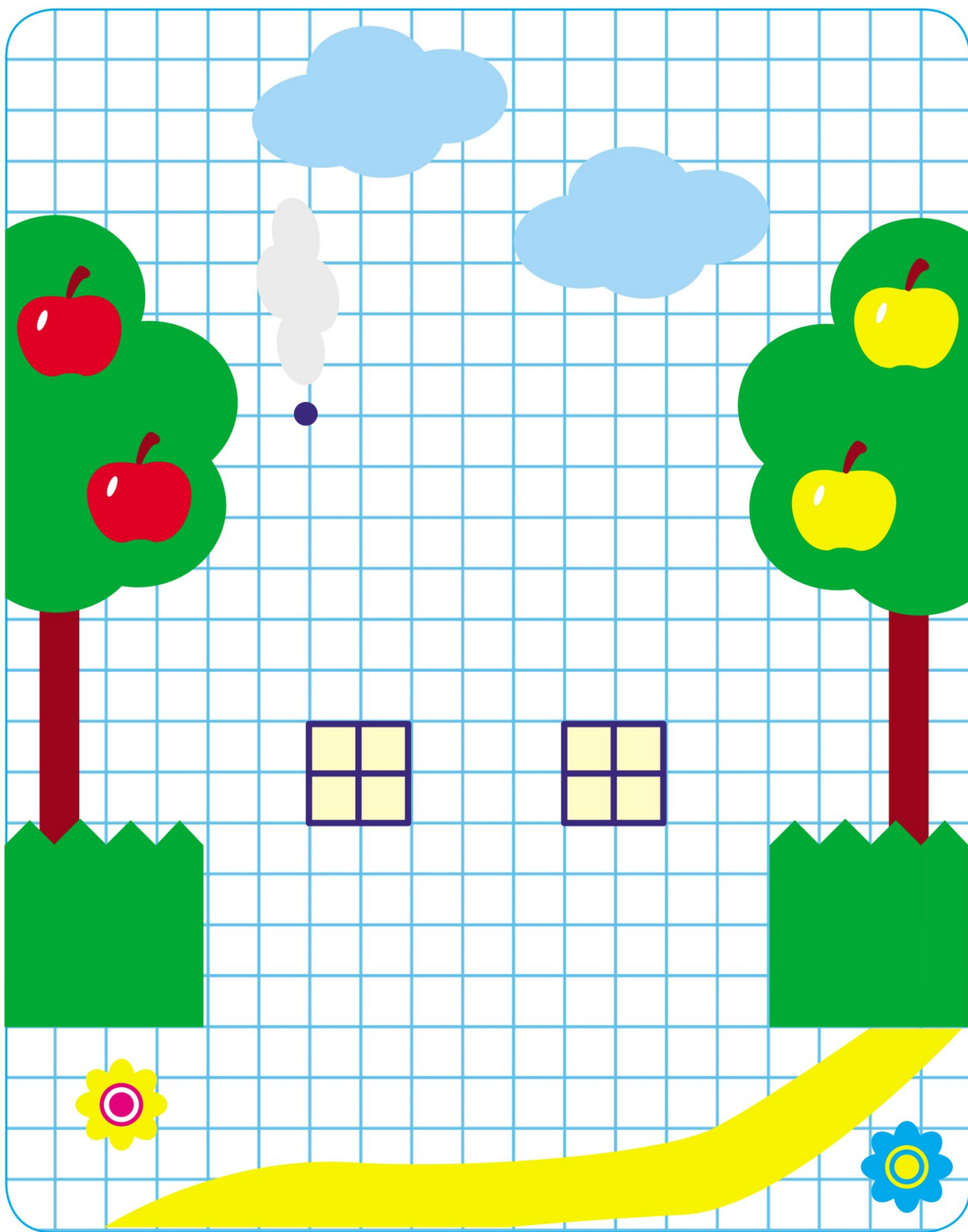
Замок




Ключ



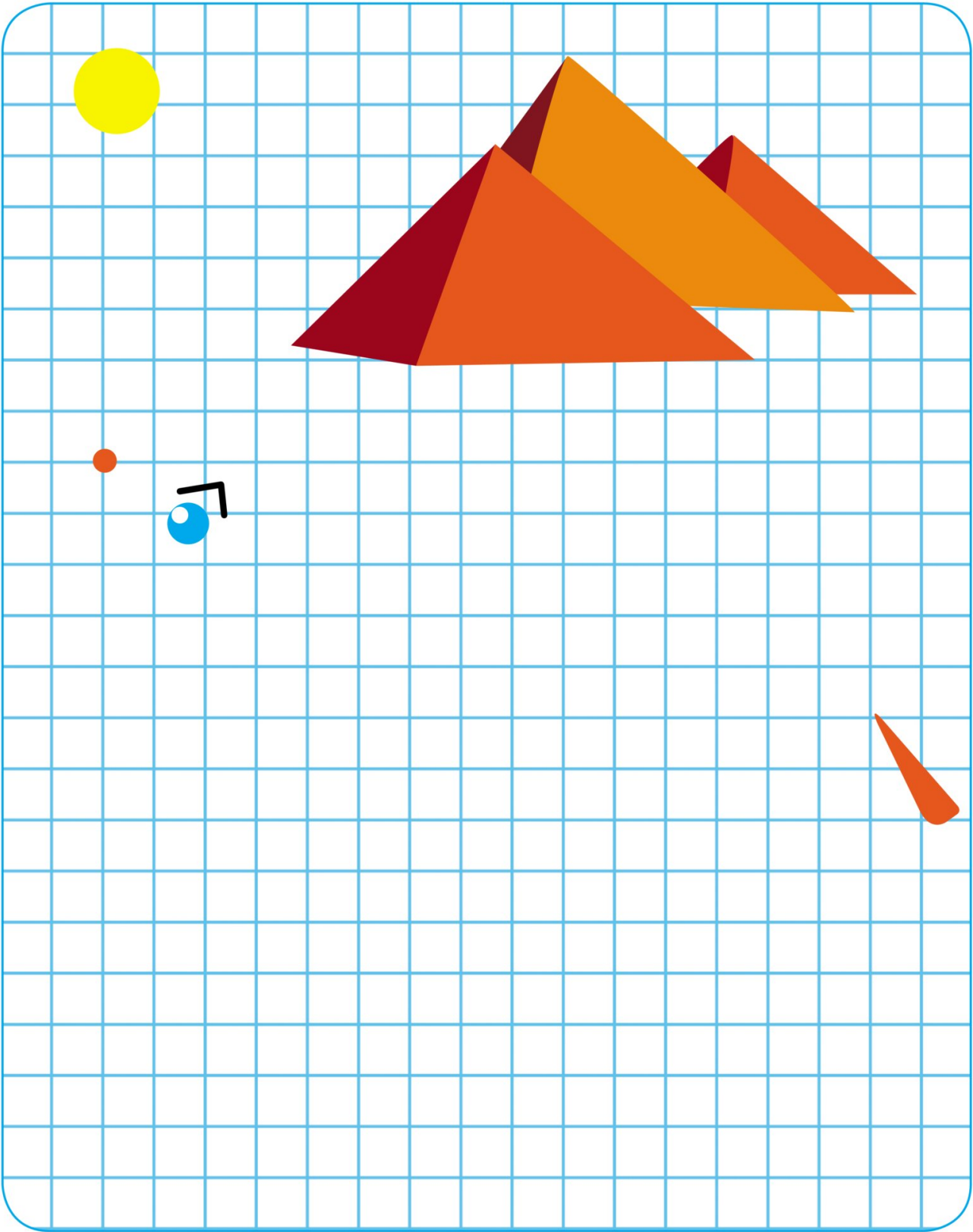
Дом





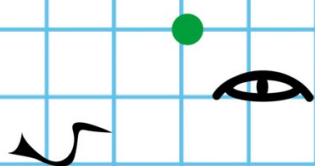
Самовар



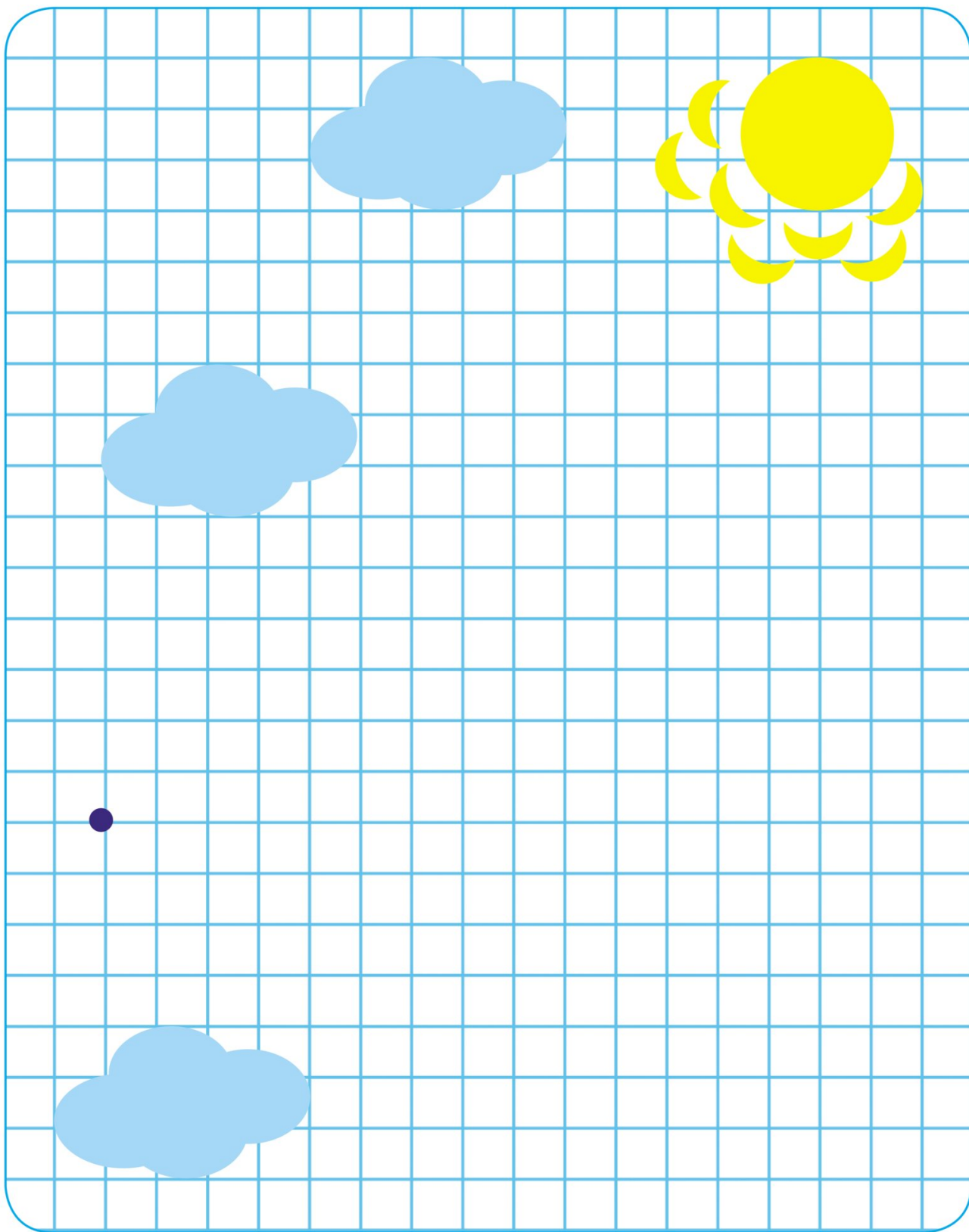
Верблюд



Змея




Самолёт




Человек

3→	1↑	1←	1↑	1←	1↑	1→	1↑	3→	1↓
1→	1↓	1←	1↓	1←	1↓	3→	1↓	2←	3↓
2→	1↓	3←	2↑	1←	2↓	3←	1↑	2→	3↑
2←	1↑								




Собака



7→	4↓	8→	3↑	2←	1↓	1←	2↑	4→	5↓
2←	5↓	4←	1↑	1→	2↑	4←	3↓	4←	1↑
1→	6↑	4←	3↑						

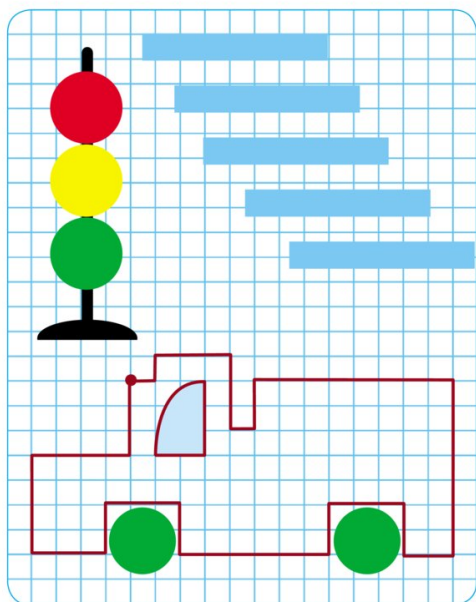
Паровоз

1→	5↑	2→	5↓	2→	1↑	2→	1↓	2→	2↓
1→	2↑	7→	5↓	1←	1↑	2←	1↓	1←	1↑
2←	1↓	1←	2↑	1←	2↓	1←	1↑	2←	1↓
2←	1↑	2←	1↓	2←	1↑	1←	3↑	1→	1↑



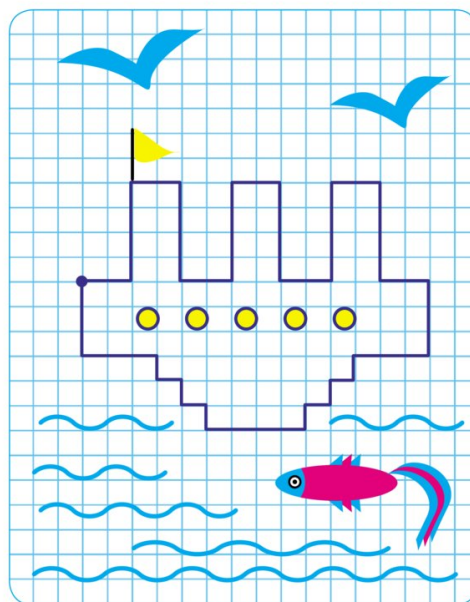
Машина

1→	1↑	3→	3↓	1→	2↑	8→	7↓	2←	2↑
3←	2↓	6←	2↑	3←	2↓	3←	4↑	4→	3↑




Корабль

2→	4↑	2→	4↓	2→	4↑	2→	4↓	2→	4↑
2→	4↓	2→	3↓	3←	1↓	1←	1↓	1←	1↓
4←	1↑	1←	1↑	1←	1↑	3←	3↑		



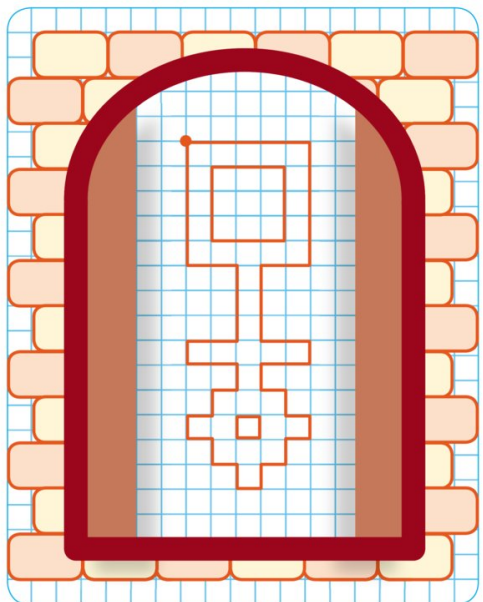
Замок

1→	2↑	2→	2↓	1→	1↓	1→	1↓	1→	2↑
2→	2↓	1→	2↑	2→	2↓	1→	2↑	2→	8↓
9←	5↑	1←	1↑	1←	1↓	1←	5↓	2←	8↑




Ключ

5→	5↓	2←	3↓	2→	1↓	2←	1↓	1→	1↓
1→	1↓	1←	1↓	1←	1↓	1←	1↑	1←	1↑
1←	1↑	1→	1↑	1→	1↑	2←	1↑	2→	3↑
2←	5↑								




Дом

1→	1↓	1→	1↑	1→	1↑	1→	1↓	1→	1↓
1→	1↓	1→	1↓	1→	1↓	1→	8↓	11←	8↑
1→	1↑	1→	3↑						



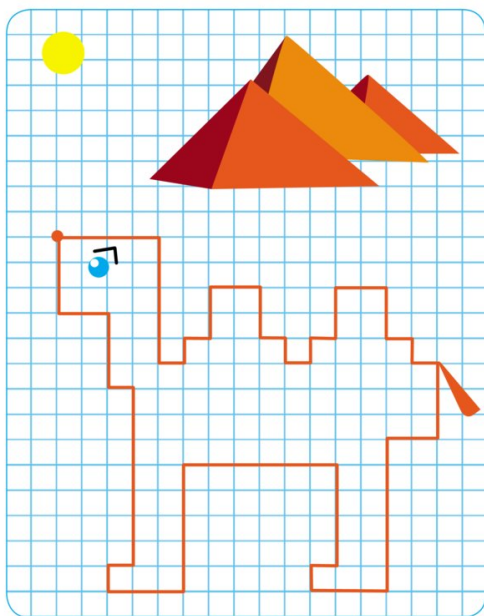
Самовар

2→	7↑	4→	2↓	1←	5↓	2→	1↓	1←	1↓
1←	1↓	2→	1↓	1→	1↓	2→	1↓	1←	1↓
1←	5↓	3←	1↓	1→	1↓	5←	1↑	1→	1↑
3←	5↑	1←	1↑	1←	1↑	2→	1↑	1→	1↑
2→	1↑	1←	1↑	1←	1↑				




Верблюд

4→	5↓	1→	1↑	1→	2↑	2→	2↓	1→	1↓
1→	1↑	1→	2↑	2→	2↓	1→	1↓	1→	3↓
2←	6↓	3←	1↑	1→	4↑	6←	5↓	3←	1↑
1→	7↑	1←	3↑	2←	3↑				




Змея

3→	7↓	8→	8↓	7←	5↑	4→	3↓	2←	1↑
1→	1↑	2←	3↓	5→	6↑	8←	5↑	2←	1↑
1←	1↑	1→	1↑						




Самолёт

1→	1↑	4→	1↑	1→	1↑	1→	1↑	1→	1↑
1→	1↑	4→	1↓	1←	1↓	1←	1↓	1←	1↓
1←	1↓	3→	1↑	1→	1↑	1→	1↑	1→	1↓
1→	1↓	1←	2↓	1←	1↓	5←	1↓	1→	1↓
1→	1↓	1→	1↓	1→	1↓	4←	1↑	1←	1↑
1←	1↑	1←	1↑	1←	1↑	5←	1↑		




Ёлка

2→	1↑	1←	1↑	1→	1↑	1→	1↓	1→	1↓
1←	1↓	2→	1↓	1→	1↓	3←	1↓	1→	1↓
2→	1↓	1→	1↓	4←	2↓	1←	2↑	4←	1↑
1→	1↑	2→	1↑	1→	1↑	3←	1↑	1→	1↑




Дерево

2→	1↑	1→	1↑	1→	1↓	1→	1↓	2→	1↓
1→	1↓	1→	2↓	1←	1↓	1←	1↓	2←	1↓
1←	2↓	1←	2↑	1←	1↑	2←	1↑	1←	1↑
1←	2↑	1→	1↑	1→	1↑				




Бабочка

4→	1↑	1→	1↓	4→	2↓	1←	1↓	3←	1↓
2→	1↓	2→	1↓	2→	2↓	1←	1↓	2←	1↑
2←	1↑	1←	2↓	1←	2↑	1←	1↓	2←	1↓
2←	1↑	1←	2↑	2→	1↑	2→	1↑	2→	1↑
3←	1↑	1←	2↑						




Попугай

1→	2↑	1→	1↑	1→	1↑	5→	1↓	1→	1↓
1→	2↓	1→	3↓	1←	1↓	1←	1↓	1→	1↓
1→	4↓	1←	1↓	1←	1↑	1←	3↓	1←	1↓
1←	2↓	1←	2↑	1←	1↑	1←	3↑	1←	1↓
1←	1↑	1←	4↑	1→	1↑	1→	1↑	1←	1↑
1←	3↑								




Слон



Кенгуру


1→	1↑	1→	1↑	1→	3↓	2→	1↑	2→	1↑
1→	1↑	3→	1↓	1→	1↓	1→	1↓	1→	2↓
1→	2↓	1→	2↓	1→	2↓	1→	1↓	2←	2↑
1←	2↑	1←	1↑	1←	1↑	2←	1↓	1→	3↓
1←	1↓	1←	1↓	1←	1↓	2←	1↑	1→	1↑
1→	1↑	1→	1↑	1→	1↑	1←	1↑	1←	1↑
1←	1↑	1←	1↑	2←	1↓	1→	1↓	1→	1↓
2←	1↑	1←	1↑	1←	1↑	1←	1↑	2←	1↑



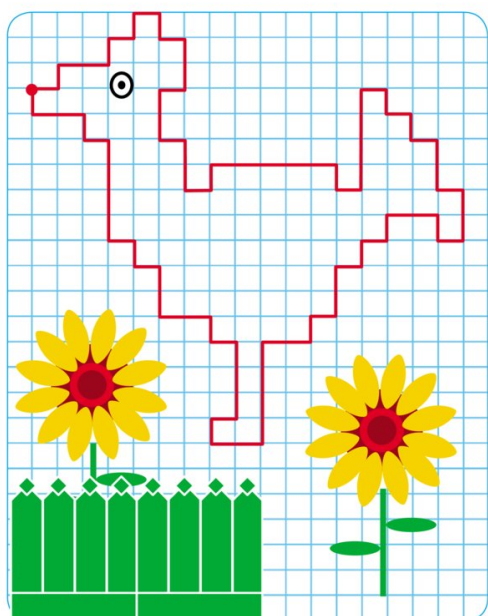
1→	2↓	1→	1↓	1→	2↑	1→	1↑	1→	1↑
3→	1↓	1→	2↓	4→	1↓	1→	1↓	1→	5↓
1←	3↓	2←	1↑	1→	3↑	5←	4↓	2←	1↑
1→	3↑	1←	1↑	1←	2↑	2←	1↑	2←	1↑
1←	3↑								

Цветок

1→	1↑	1→	1↑	1→	1↓	1→	1↓	1→	1↓
1←	1↓	1←	3↓	1→	1↑	1→	1↑	1→	3↓
3←	3↓	1←	3↑	3←	3↑	1→	1↓	1→	1↓
1→	3↑	1←	1↑	1←	1↑				

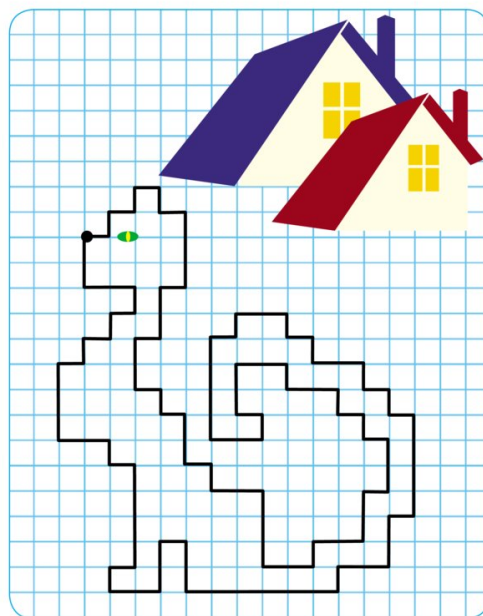


Петух



Кошка

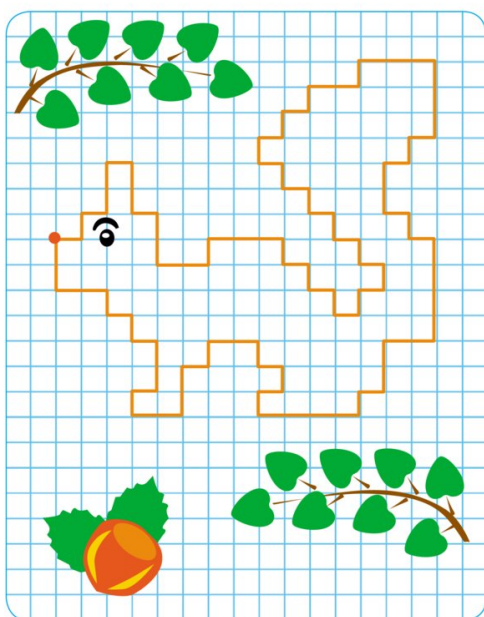
1→	1↑	1→	1↑	1→	1↓	1→	3↓	1←	2↓
1←	2↓	1→	1↓	1→	2↓	1→	1↓	2→	3↓
2→	1↑	2→	2↑	1→	2↑	1←	1↑	1←	1↑
2←	1↑	2←	2↓	1→	1↓	2←	4↑	1→	1↑
2→	1↓	1→	1↓	2→	1↓	1→	1↓	1→	4↓
1←	2↓	2←	1↓	6←	2↑	1←	2↓	2←	1↑
1→	4↑	1←	1↑	2←	3↑	1→	1↑	1→	1↑
1→	1↑	2←	2↑						




1→	1↑	2→	1↑	1→	1↑	1→	1↓	1→	2↓
1←	2↓	1→	2↓	1→	1↑	5→	1↓	1→	4↑
1→	1↓	1→	1↓	1→	2↓	1→	2↓	1←	1↑
2←	1↓	1←	1↓	1←	2↓	1←	1↓	2←	4↓
2←	1↑	1→	3↑	1←	1↑	2←	2↑	1←	1↑
1←	4↑	1←	1↑	2←	1↑				

Белка

1→	1↑	1→	2↑	1→	2↓	1→	2↓	2→	1↑
3→	1↓	1→	1↓	1→	1↓	1→	1↑	1→	1↑
1←	1↑	1←	1↑	1←	1↑	1←	1↑	1←	1↑
1→	1↑	1→	1↑	2→	1↑	3→	3↓	1←	1↓
1←	2↓	1→	1↓	1→	4↓	2←	2↓	1←	1↓
4←	1↑	1→	1↑	1←	1↑	2←	1↓	1←	2↓
2←	1↑	1→	2↑	1←	1↑	1←	1↑	2←	2↑




Лист




Олень

1→	1↑	1→	1↑	2←	1↑	2←	2↑	1→	1↓
1→	1↑	1→	2↓	2→	1↑	1←	2↑	1→	1↓
1→	1↓	2→	1↑	1→	1↑	1→	2↓	1←	1↓
2←	1↓	2←	1↓	2→	1↓	1←	1↓	1→	1↓
2→	1↓	2→	1↓	7→	2↓	1←	1↑	1←	2↓
1→	1↓	1→	5↓	2←	1↑	1→	3↑	1←	1↑
1←	3↓	1←	2↓	2←	1↑	1→	2↑	1→	1↑
1←	2↑	2←	1↓	1←	1↓	1←	3↓	1←	1↓
2←	1↑	1→	1↑	1→	4↑	1←	1↑	1←	4↑
1←	1↑	3←	1↑						




1→	2↑	1→	1↑	1→	1↑	1→	1↑	1→	1↑
1→	1↓	1→	1↓	1→	1↓	1→	1↓	1→	2↓
1→	1↓	1←	2↓	1←	1↓	1←	1↓	1←	1↓
1←	2↓	1←	2↑	1←	1↑	1←	1↑	1←	1↑
1←	2↑	1←	1↑						


Ёлка




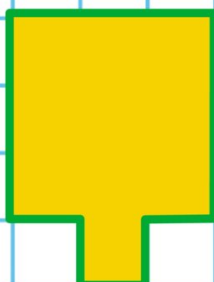


Дерево





Бабочка




Попугай




Кенгуру



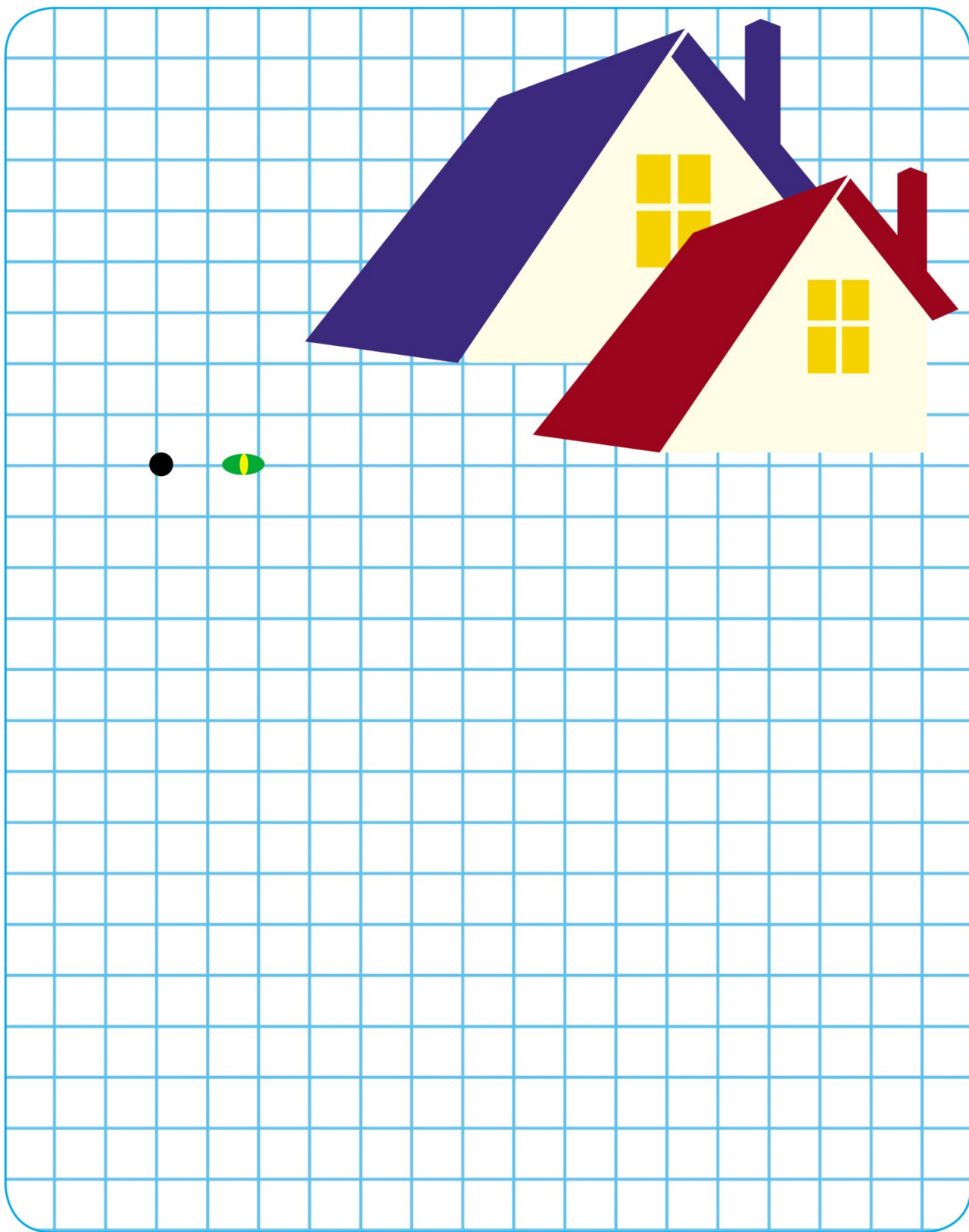
Слон






Цветок




Кошка







Петух






Белка



Олень



Лист





УДК 372.3/4
ББК 74.902
Ж86

Издание развивающего обучения
Для дошкольного возраста
Для занятий взрослых с детьми (текст читают взрослые)

Серия «365 ДНЕЙ ДО ШКОЛЫ»

Олеся Станиславовна Жукова
ГРАФИЧЕСКИЕ ДИКТАНТЫ

Ответственный редактор *М. Тумановская*
Художественное оформление *Ю. Межовой*
Технический редактор *В. Беляева*
Верстка *Е. Беляевой*
Корректор *В. Леснова*

Подписано в печать 04.07.17.

Формат 84×108 ¹/₁₆

Усл. печ. л. 3,36. Тираж экз. Заказ .

Общероссийский классификатор продукции ОК-005-93,
том 1; 953000 – книги, брошюры

ООО «Издательство АСТ»

129085, г. Москва, Звездный бульвар, д. 21, строение 1, комната 39

«Баспа Аста» деген ООО

129085 г. Мәскеу, жұлдызды гүлзар, д. 21, 3 құрылым, 5 бөлме

Біздің электрондық мекенжайымыз: www.ast.ru

E-mail: astpub@aha.ru

Қазақстан Республикасында дистрибьютор және өнім бойынша арыз-
талаптарды қабылдаушының өкілі «РДЦ-Алматы» ЖШС, Алматы қ.,
Домбровский көш., 3 «а», литер Б, офис 1.

Тел.: 8(727) 2 51 59 89,90,91,92, факс: 8 (727) 251 58 12 вн. 107;

E-mail: RDC-Almaty@eksmo.kz

Өнімнің жарамдылық мерзімі шектелмеген.

Өндірген мемлекет: Ресей

Сертификация қарастырылған

Мы в социальных сетях. Присоединяйтесь!

https://vk.com/AST_planetadetstva

https://www.instagram.com/AST_planetadetstva

<https://www.facebook.com/ASTplanetadetstva>



Художник *Е. Беляева*

Жукова, Олеся Станиславовна

Ж86 Графические диктанты / О. С. Жукова. – Москва: Издательство АСТ, 2017. – 32 с.: ил. – (365 дней до школы).

ISBN 978-5-17-105421-2

Графические диктанты — это не только яркие весёлые картинки, но и самая настоящая увлекательная игра. Дети приходят в неописуемый восторг, когда из отдельных чёрточек у них вдруг получается настоящий рисунок: красивый замок, грузовой автомобиль или белка с пушистым хвостом. Поэтому вам не составит никакого труда усадить малыша за работу. При этом графические диктанты отлично развивают моторику, глазомер, пространственные отношения, координацию и внимание.

Для дошкольного возраста.

АСТ

ISBN 978-5-17-105421-2

© О. Жукова, 2017

© Е. Беляева, иллюстрации, 2017

© «Издательство АСТ», 2017



Логопед
профи

Центр
Развития и Адаптации Ребёнка
Олеси Жуковой



- Логопеды, дефектологи, сурдопедагоги
- Ранняя помощь детям с задержкой развития
- Коррекция родительско-детских отношений
- Реабилитация детей после кохлеарной имплантации
- Составление индивидуальной Программы развития ребёнка

www.logopedprofi.ru

**Незаметно пролетело время,
ваш малыш вырос и уже через год наступит новый
этап в его жизни — он станет первоклассником.**

**Главная задача заботливых
и внимательных родителей — сделать так,
чтобы ребёнок чувствовал себя
в школе уверенно и комфортно.**


**Серия книг «365 дней до школы» вам в этом поможет,
так как создана специально для будущих
первоклашек. С помощью книг серии ребёнок
потренирует мышление и логику, память и внимание,
мелкую моторику, то есть все те навыки,
которые необходимы для успешного обучения.**

**Графические диктанты — это не только яркие весёлые
картинки, но и самая настоящая увлекательная игра.
Дети приходят в восторг, когда из отдельных чёрточек
у них вдруг получается настоящий рисунок: красивый
замок, грузовой автомобиль или белка с пушистым
хвостом. Поэтому вам не составит никакого труда
усадить малыша за работу. При этом графические
диктанты отлично развивают моторику, глазомер,
координацию и внимание.**

УСПЕХОВ ВАМ И ВАШЕМУ МАЛЫШУ!

9 785171 054212

ISBN 978-5-17-105421-2

 www.astrel-spb.ru