

УТВЕРЖДАЮ:

Заведующий

(подпись)

Калачёва А.В.

(подпись)

"24"

"12"

2024 г.



**План финансово-хозяйственной деятельности
муниципального бюджетного учреждения
на 2025 год и плановый период 2026-2027 годов**

от "24" "12" 2024 г.

Орган, осуществляющий
функции и полномочия учредителя

Управление образования Администрации Верхнесалдинского
муниципального округа Свердловской области

Учреждение

Муниципальное бюджетное дошкольное образовательное
учреждение "Детский сад № 42 "Пингвинчик"
общеразвивающего вида с приоритетным осуществлением
деятельности по физическому развитию детей

Дата
по сводному реестру
глава по БК
по сводному реестру
ИНН

Коды	24 12 2024
	906
	6607008481
	662301001

КПП
по ОКЕН

Ед. измерения: руб.

РАЗДЕЛ 1. ПОСТУПЛЕНИЯ И ВЫПЛАТЫ

Наименование показателя	Раздел, подраздел, целевая статья	Код по бюджетной классификации Российской федерации	КОСГУ	Сумма, рублей		
				на 2025 г. Текущий финансовый год	на 2026 г. первый год планового периода	на 2027 г. второй год планового периода
1		2	3	4	5	6
Остаток средств на начало текущего года	X	X	X	0,00	0,00	0,00
200 5 200	0701 00 000 00000	510				
200 5 206	0701 00 000 00000	510				
999 0 001	0701 00 000 00000	510				
999 0 002	0701 00 000 00000	510				
Остаток средств на конец текущего года	X	X	X	28 069 625,00	28 350 697,00	31 315 555,00
Доходы, всего:	X	X	X			
в том числе:		120				
доходы от собственности, всего		120	121			
доходы от операционной аренды	0701 00 000 00000	120	121			
Доходы от оказания платных услуг (работ), компенсации затрат, всего		130		27 145 525,00	28 350 697,00	31 315 555,00
в том числе:	X	X	X			
Субсидии на финансовое обеспечение выполнения муниципального задания за счет средств бюджета	0701 00 000 00000	130	131	24 175 231,00	25 380 403,00	28 345 261,00
Оказание платных услуг	0701 00 000 00000	130	131	2 970 294,00	2 970 294,00	2 970 294,00
Доходы от штрафов, пеней, неустойки, возмещения ущерба, всего		140				
в том числе:	X	X	X			
доходы от штрафных санкций за нарушение законодательства о закупках и нарушение условий контрактов (договоров)	0701 00 000 00000	140	141			
прочие доходы от сумм принудительного изъятия	0701 00 000 00000	140	145			
Безвозмездные денежные поступления текущего характера, всего		150		924 100,00	0,00	0,00
в том числе:						
поступления текущего характера бюджетным и автономным учреждениям от сектора государственного управления	0701 00 000 00000	150	152	719 100,00	0,00	0,00
поступления текущего характера от иных резидентов (за исключением сектора государственного управления и организаций государственного сектора)	0701 00 000 00000	150	155	205 000,00	0,00	0,00

поступления капитального характера бюджетным и автономным учреждениям от сектора государственного управления	0701 00 000 00000	150	162	0,00	0,00	0,00
Прочие доходы, всего:		180		0,00	0,00	0,00
в том числе:						
Целевые субсидии	0701 00 000 00000	180	189			
пожертвования юридических и физических лиц	0701 00 000 00000	180				
Уменьшение стоимости материальных запасов, всего:		440		0,00	0,00	0,00
в том числе: уменьшение стоимости продуктов питания	0701 00 000 00000	440	442			
уменьшение стоимости прочих оборотных ценностей (материалов)	0701 00 000 00000	440	446			
Прочие поступления, всего				0,00	0,00	0,00
из них:						
увеличение остатков денежных средств за счет возврата дебиторской задолженности прошлых лет		510				
Расходы, всего:				28 069 625,00	28 350 697,00	31 315 555,00
в том числе: на выплаты персоналу, всего		110		21 419 172,00	23 093 816,00	24 520 972,00
в том числе:						
фонд оплаты труда учреждений		111		16 450 978,00	17 737 186,00	18 833 311,00
200 1 200	0701 10 102 27000	111	211	5 032 012,00	5 382 032,00	5 597 313,00
200 1 200	0701 10 102 27000	111	266	21 500,00		
200 3 204	0701 10 101 45110	111	211	11 328 166,00	12 355 154,00	13 235 998,00
200 3 204	0701 10 101 45110	111	266	69 300,00		
200 3 208	0701 72 000 40600	111	211			
999 0 000	0701 00 000 00000	111	211			
иные выплаты персоналу учреждений, за исключением фонда оплаты труда		112		0,00	0,00	0,00
999 0 000	0701 00 000 00000	112	212			
Прочие работы, услуги, всего:		113		0,00	0,00	0,00
999 0 000	0701 00 000 00000	113	226			
взносы по обязательному социальному страхованию на выплаты по оплате труда работников и иные выплаты работникам учреждений, всего		119		4 968 194,00	5 356 630,00	5 687 661,00
в том числе:						
на выплаты по оплате труда		119		4 968 194,00	5 356 630,00	5 687 661,00
200 1 200	0701 10 102 27000	119	213	1 526 160,00	1 625 374,00	1 690 389,00
200 1 200	0701 10 102 27000	119	266			
200 3 204	0701 10 101 45110	119	213	3 442 034,00	3 731 256,00	3 997 272,00
200 3 208	0701 72 000 40600	119	213			
999 0 000	0701 00 000 00000	119	213			
Социальное обеспечение и иные выплаты населению, всего;		300		0,00	0,00	0,00
в том числе:						
Пособия, компенсации и иные социальные выплаты гражданам, кроме публичных нормативных обязательств		X		0,00	0,00	0,00
уплата налогов, сборов и иных платежей, всего		850		151 088,00	147 418,00	143 748,00
из них:						
уплата налога на имущество организаций и земельного налога в том числе:		851	291	151 088,00	147 418,00	143 748,00
200 1 200	0701 10 102 27000			151 088,00	147 418,00	143 748,00
999 0 000	0701 00 000 00000					
уплата прочих налогов, сборов в том числе:		852	291	0,00	0,00	0,00
200 1 200	0701 10 102 27000					
уплата иных платежей		853		0,00	0,00	0,00
	0701 00 000 00000	853	241			
	0701 00 000 00000	853	295			
	0701 00 000 00000	853	292			
расходы на закупку товаров, работ, услуг, всего		X	X	6 499 365,00	5 109 463,00	6 650 835,00
закупка товаров, работ, услуг в целях капитального ремонта муниципального имущества	0701 10 102 27000	243				
Прочая закупка товаров, работ и услуг, всего:		244		6 499 365,00	5 109 463,00	6 650 835,00
В том числе:						
Услуги связи, всего:		244	221	18 235,00	18 235,00	18 235,00
200 1 200	0701 10 102 27000			18 235,00	18 235,00	18 235,00

100 3 106	0701 10 101 45120					
Транспортные услуги, всего:		244	222	0,00	0,00	0,00
200 1 200	0701 10 102 27000					
999 0 000	0701 00 000 00000					
Коммунальные услуги, всего:		244	223	101 162,00	105 208,00	109 417,00
200 1 200	0701 10 102 27000			101 162,00	105 208,00	109 417,00
200 5 200	0701 10 102 27000					
999 0 000	0701 00 000 00000					
Работы, услуги по содержанию имущества, всего:		244	225	149 573,00	0,00	149 573,00
200 1 200	0701 10 102 27000			149 573,00		149 573,00
200 5 200	0701 10 102 27000					
906 1 001	0701 10 416 27000					
999 0 000	0701 00 000 00000					
Прочие работы, услуги, всего:		244	226	502 613,00	29 823,00	224 846,00
200 1 200	0701 10 102 27000			193 834,00		193 834,00
200 3 206	0701 10 101 45120			28 679,00	29 823,00	31 012,00
200 5 206	0701 10 101 45120					
906 1 003	0701 10 420 27000			280 100,00	0,00	0,00
999 0 000	0701 00 000 00000					
Страхование		244	227	0,00	0,00	0,00
200 1 200	0701 10 102 27000					
Оплата работ, услуг для целей капитальных вложений		244	228	439 000,00	0,00	0,00
906 1 001	0701 10 416 27000				0,00	0,00
906 1 003	0701 10 420 27000			439 000,00	0,00	0,00
Увеличение стоимости основных средств, всего:		244	310	194 187,00	197 685,00	204 454,00
200 1 200	0701 10 102 27000					
200 5 200	0701 10 102 27000					
200 3 206	0701 10 101 45120			95 952,00	169 450,00	176 219,00
999 0 000	0701 00 000 00000			98 235,00	28 235,00	28 235,00
Увеличение стоимости продуктов питания, всего:		244	342	3 299 933,00	3 319 458,00	3 339 764,00
200 1 200	0701 10 102 27000			488 130,00	507 655,00	527 961,00
999 0 000	0701 00 000 00000			2 811 803,00	2 811 803,00	2 811 803,00
Увеличение стоимости горючих смазочных материалов, всего:		244	343	0,00	0,00	0,00
200 1 200	0701 10 102 27000					
Увеличение стоимости строительных материалов, всего:		244	344	0,00	0,00	0,00
200 1 200	0701 10 102 27000					
200 5 200	0701 10 102 27000					
200 3 206	0701 10 101 45120					
999 0 000	0701 00 000 00000					
Увеличение стоимости мягкого инвентаря, всего:		244	345	69 000,00	24 000,00	24 000,00
200 1 200	0701 10 102 27000					
200 3 206	0701 10 101 45120					
999 0 000	0701 00 000 00000			69 000,00	24 000,00	24 000,00
Увеличение стоимости прочих материальных запасов, всего:		244	346	203 256,00	106 256,00	106 256,00
200 1 200	0701 10 102 27000					
200 3 206	0701 10 101 45120			67 000,00	0,00	0,00
999 0 000	0701 00 000 00000			136 256,00	106 256,00	106 256,00
Увеличение стоимости материальных запасов для целей капитальных вложений, всего:		244	347	0,00	0,00	0,00
200 1 200	0701 10 102 27000					
200 3 206	0701 10 101 45120					
999 0 000	0701 00 000 00000					
Увеличение стоимости прочих материальных запасов однократного применения, всего:		244	349	60 000,00	0,00	0,00
200 1 200	0701 10 102 27000					
200 3 206	0701 10 101 45120					
999 0 000	0701 00 000 00000			60 000,00	0,00	0,00
Закупка энергетических ресурсов, всего:		247	223	1 462 406,00	1 308 798,00	2 474 290,00
200 1 200	0701 10 102 27000			1 462 406,00	1 308 798,00	2 474 290,00
200 5 200	0701 10 102 27000					
999 0 000	0701 00 000 00000					
Капитальные вложения в объекты государственной собственности, всего		400		0,00	0,00	0,00
Выплаты, уменьшающие доход, всего:		100		0,00	0,00	0,00
в том числе:						
налог на прибыль	0701 00 000 00000					

налог на добавленную стоимость	0701 00 000 00000					
прочие налоги, уменьшающие доход	0701 00 000 00000					
Прочие выплаты, всего	X	X	X	0,00	0,00	0,00
из них						
возврат в бюджет средств субсидии		610				


разница для 100 1 100 1 462 406,00 1 308 798,00 2 474 290,00

				0,00	0,00	0,00
	местный			9 144 100,00	9 094 720,00	10 904 760,00
	областной зп			14 839 500,00	16 086 410,00	17 233 270,00
	учебные			191 631,00	199 273,00	207 231,00
	иные			719 100,00	0,00	0,00
	внебюджет			3 175 294,00	2 970 294,00	2 970 294,00
утверждено	местный			9 144 100,00	9 094 720,00	10 904 760,00
	областной зп			14 839 500,00	16 086 410,00	17 233 270,00
	учебные			191 631,00	199 273,00	207 231,00
	иные			719 100	0	0
	внебюджет			3 175 294	2 970 294	2 970 294
отклонение	местный			0,00	0,00	0,00
	областной зп			0,00	0,00	0,00
	учебные			0,00	0,00	0,00
	иные			0,00	0,00	0,00
	внебюджет			0,00	0,00	0,00

Раздел 2. Сведения по выплатам на закупки товаров, работ, услуг

№ п/п	Наименование показателя	Коды строк	Год начала закупки	Сумма руб.		
				на 2025 г. Текущий финансовый год	на 2026 г. первый год планового периода	на 2027 г. второй год планового периода
1	2	3	4	5	6	7
1	Выплаты на закупку товаров, работ, услуг, всего	26000	x	6 499 365,00	5 109 463,00	6 650 835,00
1.1	в том числе в том числе по контрактам (договорам), заключенным до начала текущего финансового года без применения норм Федерального закона от 5 апреля 2013 г. № 44-ФЗ «О контрактной системе в сфере закупок товаров, работ, услуг для обеспечения государственных и муниципальных нужд» (Собрание законодательства Российской Федерации, 2013, № 14, ст. 1652; 2018, № 32, ст. 5104) (далее - Федеральный закон № 44-ФЗ) и Федерального закона от 18 июля 2011 г. № 223-ФЗ «О закупках товаров, работ, услуг отдельными видами юридических лиц» (Собрание законодательства Российской Федерации, 2011, № 30, ст. 4571; 2018, № 32, ст. 5135) (далее - Федеральный закон № 223-ФЗ)	26100	x			
1.2	по контрактам (договорам), планируемыми к заключению в соответствующем финансовом году без применения норм Федерального закона № 44-ФЗ и Федерального закона № 223-ФЗ	26200	x			
1.3	по контрактам (договорам), заключенным до начала текущего финансового года с учетом требований Федерального закона № 44-ФЗ и Федерального закона № 223-ФЗ	26300	x			
1.4	по контрактам (договорам), планиваемым к заключению в соответствующем финансовом году с учетом требований Федерального закона № 44-ФЗ и Федерального закона № 223-ФЗ	26400	x	6 499 365,00	5 109 463,00	6 650 835,00
1.4.1	в том числе: за счет субсидий, предоставляемых на финансовое обеспечение выполнения государственного (муниципального) задания	26410	x	2 604 971,00	2 139 169,00	3 680 541,00
1.4.1.1	в том числе: в соответствии с Федеральным законом № 44-ФЗ	26411	x	2 604 971,00	2 139 169,00	3 680 541,00
1.4.1.2	в соответствии с Федеральным законом № 223-ФЗ	26412	x			
1.4.2	за счет субсидий, предоставляемых в соответствии с абзацем вторым пункта 1 статьи 78.1 Бюджетного кодекса Российской Федерации	26420	x	719 100,00	0,00	0,00
1.4.2.1	в том числе: в соответствии с Федеральным законом № 44-ФЗ	26421	x	719 100,00	0,00	0,00
1.4.2.2	в соответствии с Федеральным законом № 223-ФЗ	26422	x			
1.4.5	за счет прочих источников финансового обеспечения	26450	x	3 175 294,00	2 970 294,00	2 970 294,00
1.4.5.1	в том числе: в соответствии с Федеральным законом № 44-ФЗ	26451	x	3 175 294,00	2 970 294,00	2 970 294,00
1.4.5.2	в соответствии с Федеральным законом № 223-ФЗ	26452	x			
2.	Итого по контрактам, планиваемым к заключению в соответствующем финансовом году в соответствии с Федеральным законом № 44-ФЗ, по соответствующему году закупки	26500	x	6 499 365,00	5 109 463,00	6 650 835,00
	в том числе по году начала закупки:	26510		6 499 365,00	5 109 463,00	6 650 835,00
3.	Итого по договорам, планиваемым к заключению в соответствующем финансовом году в соответствии с Федеральным законом № 223-ФЗ, по соответствующему году закупки	26600	x			
	в том числе по году начала закупки:	26610				

Руководитель учреждения  Калачева А.В.
(подпись) (расшифровка подписи)

Директор МБУ «ЦБ»  Соболева И.П.
(подпись) (расшифровка подписи)

Исполнитель  Мазнева М.Ю.
(подпись) (расшифровка подписи)

**Обоснования (расчеты) плановых показателей по поступлениям доходов
по МБДОУ " Детский сад № 42 "Пингвинчик"**

Расчет плановых поступлений доходов от собственности

№ п/п	Наименование показателя	Код дохода	Плата (тариф) арендной платы за единицу площади	Планируемый объем предоставлен и имущества в аренду (в	Общий объем планируемых поступлений, руб.		
					на 2025 год	на 2026 год	на 2027 год
					текущий финансовый год	первый год планового периода	второй год планового периода
1	2	3	4	5	6	7	8
1	Доходы, получаемые в виде арендной либо иной платы за передачу в возмездное пользование муниципального имущества						
2	Доходы от плановых поступлений в виде прочих поступлений от использования имущества, находящегося в оперативном управлении бюджетных и автономных учреждений						
Итого:				x			

Расчет плановых показателей по поступлениям доходов от оказания услуг, работ, компенсации затрат учреждений

№ п/п	Наименование показателя	Код дохода	Плата (тариф) за единицу услуги	Планируемый объем оказания услуг	Общий объем планируемых поступлений, руб.		
					на 2025 год	на 2026 год	на 2027 год
					текущий финансовый год	первый год планового периода	второй год планового периода
1	2	3	4	5	6	7	8
1	Расчет плановых поступлений от оказания услуг (выполнения работ) в рамках установленного муниципального задания	200 1 200			9 144 100,00	9 094 720,00	10 904 760,00
		200 3 204			14 839 500,00	16 086 410,00	17 233 270,00
		200 3 206			191 631,00	199 273,00	207 231,00
		Итого			24 175 231,00	25 380 403,00	28 345 261,00
2	Расчет плановых поступлений от оказания услуг, выполнения работ сверх установленного муниципального задания						
3	Расчет плановых поступлений от оказания платных услуг и иной приносящей доход деятельности				2 970 294,00	2 970 294,00	2 970 294,00
	в том числе:						
	платные образовательные услуги				0,00		
					0,00		
	поступления средств, полученных от деятельности по присмотру и уходу воспитанников			115,00	2 970 294,00	2 970 294,00	2 970 294,00
	родительская плата при посещаемости 80%	999 0 001	37 886,40	85	2 576 275	2 576 275	2 576 275
	родительская плата при посещаемости 80% - льготные категории 50%		18 943,20	26	394 019	394 019	394 019
	родительская плата при посещаемости 80% - льготные категории 100%			4	0	0	0
	родительская плата за путевки в загородные оздоровительные лагеря и лагеря дневного пребывания детей						
	доходы от продажи путевок в загородные лагеря за полную стоимость						
4	Расчет плановых поступлений от возмещения расходов по решению судов (возмещения судебных издержек)						

5	Расчет плановых поступлений в виде прочих поступлений от компенсации затрат бюджетных и автономных учреждений						
Итого:				x	27 145 525,00	28 350 697,00	31 315 555,00

Расчеты плановых показателей в части доходов от штрафов, пеней, иных сумм принудительного изъятия

№ п/п	Наименование показателя	Код дохода	Сумма, руб.		
			на 2025 год текущий финансовый год	на 2026 год первый год планового периода	на 2027 год второй год планового периода
1	2	3	4	5	6
1	Неустойка (пени) в случаях ненадлежащего исполнения				
2	Пени, штрафы, за нарушение долговых обязательств				
3	Прочие поступления в виде принудительного изъятия				
Итого:		x			

Расчет плановых показателей по безвозмездным поступлениям

№ п/п	Наименование показателя	Код субсидии	Сумма, руб.		
			на 2025 год текущий финансовый год	на 2026 год первый год планового периода	на 2027 год второй год планового периода
1	2	3	4	5	6
1	Субсидии, предоставляемые в соответствии с абзацем вторым пункта 1 статьи 78.1 Бюджетного кодекса Российской Федерации		719 100,00	0,00	0,00
	в том числе:				
	Субсидии бюджетным и автономным учреждениям на иные цели в части расходов на ремонт, исполнение предписаний и приведение в соответствии с требованиями пожарной безопасности и санитарного законодательства, а также иных надзорных органов зданий и помещений, в которых размещены муниципальные образовательные организации	906 1 001			
	Субсидии бюджетным и автономным учреждениям на иные цели в части расходов на мероприятия направленные на повышение безопасности образовательных организаций	906 1 003	719 100,00		
2	Субсидии на осуществление капитальных вложений				
3	Пожертвования, всего	999 0 002	205 000,00		
	в том числе:				
	пожертвования физических лиц		205 000,00		
4	Прочие безвозмездные поступления, всего				
Итого:		x	924 100,00	0,00	0,00

Расчет плановых показателей по поступлениям доходов от операций с активами

№ п/п	Наименование показателя	Код дохода	Сумма, руб.		
			на 2025 год	на 2026 год	на 2027 год
			текущий финансовый год	первый год планового периода	второй год планового периода
1	2	3	4	5	6
1	Доходы от реализации неиспользуемого имущества, утиля,				
2					
Итого:					

Руководитель учреждения

(подпись)

А.В. Калачёва

(расшифровка подписи)

Исполнитель

(подпись)

М.Ю. Мазнева

(расшифровка подписи)

**Расчеты (обоснования) к плану финансово-хозяйственной деятельности по расходам
МБДОУ " Детский сад № 42 "Пингвинчик"
на 2025 год**

Источник финансового обеспечения Субсидия на финансовое обеспечение на выполнения муниципального задания

Структура фонда оплаты труда

№ п/п	Наименование показателя	код субсидии	Сумма в месяц, руб. на 01.01.2025 г.	Сумма в месяц, руб. на 01.10.2025 г.	Сумма в год
1	2	3	4	5	6
1	ФОТ педагогических работников	200 3 204	679 992,32	679 992,32	8 159 908
	должностной оклад		361 938,40	361 938,40	4 343 261
	компенсационные выплаты		0,00	0,00	0
	стимулирующая часть		229 359,27	229 359,27	2 752 311
	компенсационные выплаты (уральский коэффициент)		88 694,65	88 694,65	1 064 336
2	ФОТ непедагогических работников, участвующих в образовательном процессе	200 3 204	266 795,06	278 800,84	3 237 558
	должностной оклад		186 950,75	195 363,53	2 268 647
	компенсационные выплаты		0,00	0,00	0
	стимулирующая часть		45 044,95	47 071,98	546 620
	компенсационные выплаты (уральский коэффициент)		34 799,36	36 365,33	422 291
Итого:			x	x	11 397 466,00
3	ФОТ непедагогических работников, не участвующих в образовательном процессе	200 1 200	416 441,00	435 180,85	5 053 512
	должностной оклад		256 484,75	268 026,56	3 112 443
	компенсационные выплаты		19 640,60	19 640,60	235 687
	стимулирующая часть		85 997,26	90 750,97	1 046 228
	компенсационные выплаты (уральский коэффициент)		54 318,39	56 762,72	659 154
Итого:			x	x	5 053 512,00

Расчеты (обоснования) расходов на оплату труда (211)**

КВР 111

№ п/п	Наименование показателя	целевая статья	Сумма в месяц, руб. на 01.01.2025 г.	Сумма в месяц, руб. на 01.10.2025 г.	Сумма в год
1	2	3	4	5	6
1	ФОТ педагогических работников	200 3 204	674 217,32	674 217,32	8 090 608
2	ФОТ непедагогических работников, участвующих в образовательном процессе		266 795,06	278 800,84	3 237 558
Итого:			x	x	11 328 166
5	ФОТ непедагогических работников, не участвующих в образовательном процессе	200 1 200	414 649,33	433 389,18	5 032 012
Итого:			x	x	5 032 012

Расчеты (обоснования) расходов на оплату социальных пособий и компенсаций персоналу в денежной форме (266)
КВР 111

	Наименование показателя	код субсидии	Средняя сумма выплаты	Количество месяцев	Сумма, руб. (гр 4 x гр 5)
1	2	3	4	5	6
1	Пособия за первые три дня временной нетрудоспособности за счет средств работодателя	200 3 204	5 775,00	12	69 300,00
2	Пособия за первые три дня временной нетрудоспособности за счет средств работодателя	200 1 200	1 791,67	12	21 500,00
Итого:			x	x	90 800

Расчеты (обоснования) страховых взносов на обязательное страхование в пенсионный фонд Российской Федерации, в Фонд социального страхования Российской Федерации, в Федеральный фонд обязательного медицинского страхования (213)

КВР 119

№ п/п	Наименование показателя	код субсидии	Размер базы для начисления страховых взносов, руб	Ставка	Сумма взноса, руб
1	2	3	4	5	6
1.	Начисления на выплаты по оплате труда	200 3 204	11 397 466	30,2%	3 442 034
3	Начисления на выплаты по оплате труда	200 1 200	5 053 512	30,2%	1 526 160
Итого:			x		4 968 194

Расчет (обоснование) расходов на безвозмездные перечисления государственным и муниципальным организациям (241)

КВР 853

Источник финансового обеспечения Субсидия на финансовое обеспечение на выполнения муниципального задания

№ п/п	Наименование показателя	код субсидии	Количество	Средняя стоимость работ (услуг), руб	Количество раз (месяцев)	Сумма, руб. (гр.4 x гр5 x гр 6)
1	2		4	5	6	7
1.	перечисление в доход бюджета неиспользованного остатка средств субсидии, не связанных с не выполнением задания	200 5 200				0,00
Итого:			x			0,00

Расчет (обоснование) расходов на уплату налогов, сборов и иных платежей (291)

КВР 851

Источник финансового обеспечения Субсидия на финансовое обеспечение на выполнения муниципального задания

№ п/п	Наименование показателя	код субсидии	Налоговая база, руб	Ставка налога, %	Сумма начисленного налога, подлежащего уплате, руб.
1	2	3	4	5	6
1.	Налог на имущество	200 1 200	6 867 636,4	2,2%	151 088,00
	Итого:		x		151 088

Расчет (обоснование) расходов на на уплату других экономических санкций (295)

КВР 853

Источник финансового обеспечения Субсидия на финансовое обеспечение на выполнения муниципального задания

№ п/п	Наименование показателя	код субсидии	Сумма, руб	Количество платежей в год	Сумма подлежащего уплате, руб. (гр.4 x гр5/100)
1	2	3	4	5	6
1	Возврат в бюджет	200 1 200		1	-
	Итого:			x	0,00
2	Возврат в бюджет	200 5 200		1	-
	Итого:			x	0,00

Расчет (обоснование) расходов на оплату услуг связи (221)

КВР 244

№ п/п	Наименование показателя	код субсидии	Количество номеров/минут	Количество платежей в год	Стоимость за единицу, руб	Сумма, руб. (гр.4 x гр5 x гр 6)
1	2		4	5	6	7
1.	Предоставление в пользование абон. линии	200 1 200	1	12	321,6	3 859,20
2.	Предоставление местных тел. соединений		225,00	12	0,88	2 376,00
3	Интернет		1	12	1000	12 000,00
	Итого:		x	x	x	✓ 18 231,20
4	Предоставление местных тел. соединений	200 5 200				
	Итого:		x	x	x	0,00

Расчет (обоснование) расходов на коммунальные услуги (223)

КВР 244

№ п/п	Наименование показателя	код субсидии	Объем	Количество работ (услуг)	Тариф с НДС	Сумма, руб. (гр.4 x гр5 x гр 6)
7	Вывоз ТКО	200 1 200	4,140	6	1989,46	49 418,19
8	Вывоз ТКО		4,140	6	2082,96	51 743,81
	Итого:	x	x	x		✓ 101 162,00

Расчет (обоснование) расходов на коммунальные услуги (223)

КВР 247

№ п/п	Наименование показателя	код субсидии	Объем	Количество работ (услуг)	Тариф с НДС	Сумма, руб. (гр.4 x гр5 x гр 6)
1	Электроснабжение	200 1 200	57 494,00		8,484	405 832,00
						405 832,00
2	Холодное водоснабжение (январь-декабрь)		1 498,28		33,56	41 834,85
3	Водоотведение (январь-декабрь)		1 548,05		21,67	27 910,47
4	Негативное воздействие на работу централизованной системы		1 548,05	0,5	21,67	13 955,68
						83 701,00
5	Тепловая энергия (январь-декабрь)		474,820		2 457,76	970 938,68
6	Теплоноситель		42,18		55,12	1 934,32
						972 873,00

	Итого:					1 462 406,00
7	Электроснабжение	200 5 200				0,00
	Итого:					

Расчет (обоснование) расходов на оплату работ, услуг по содержанию имущества (225)

КВР 244

№ п/п	Наименование показателя	код субсидии	Объем	Количество работ (услуг)	Средняя стоимость работ (услуг), руб	Сумма, руб. (гр.4 x гр5 x гр 6)
1	2		4	5	6	7
1	Обследование объекта на заселенность синантропными насекомыми	200 1 200	100,00	12	6,000	7 200,00
2	Дезинсекция помещений		200,00	12	12,000	28 800,00
3	Дератизация помещений		50	4	7,200	1 440,00
6	Техническое обслуживание пожарной сигнализации		1	12	4 200,00	50 400,00
7	Техническое обслуживание тревожной сигнализации		1	12	450,00	5 400,00
11	Техническое обслуживание инженерных систем здания		1 304,00	7,2	6	56 333,00
	Итого:	x	x	x		149 573,00
13		200 5 200				-
14						-
15						-
	Итого:	x	x	x		0,00

Расчет (обоснование) расходов на оплату прочих работ, услуг (226)

КВР 244

№ п/п	Наименование показателя	код субсидии	Количество	Средняя стоимость работ (услуг),	Количество раз (месяцев)	Сумма, руб. (гр.4 x гр5 x гр 6)	
1	2		4	5	6	7	
1	Установка, настройка, передача неисключительных прав на использование ПО VipNet Client 3.x (КС2) и (или) продление сертификата	200 1 200	1	2 600,00	1	2 600,00	
2	Предоставление права доступа и пользования контур		1	4 119,00	1	4 119,00	
3	Периодический медицинский осмотр		36	2 100,00	1	75 600,00	
5	Гигиеническое обучение		12	787,00	1	9 444,00	
6	Лабораторное обследование сотрудников (ЦГСЭН)		36	626,00	1	22 536,00	
8	Лабораторное исследование (ЦГСЭН)		1	39 992,00	1	39 992,00	
10	Реагирование на сигнал ПС		1		12	-	
11	Реагирование на тревожный сигнал		1	3 295,20	12	39 543,00	
12	Техническая поддержка и поддержание работоспособности оборудования системы пожарного мониторинга					12	-
13	Хостинг		1			1	-
	Итого:		x	x			193 834,00
14	Курсы повышения квалификации		200 3 206	6	4 779,83	1	28 67
	Итого:	x	x			28 67	
15	Курсы повышения квалификации	200 5 206					
	Итого:	x	x				

16		200 5 200				-
	Итого:		x			0

Расчет (обоснование) расходов на приобретение основных средств (310)
КВР 244

№ п/п	Наименование расходов	код субсидии	Количество	Средняя стоимость, руб	Сумма, руб. (гр.4 x гр5)
1	2		4	5	6
1	Игры и игровые пособия, в т.ч спортивные, музыкальные игры	200 3 206	20	4 500	90 000,00
2	Спортивный инвентарь		2	2 976	5 952,00
3					95 952,00
	Итого:		x		
1		200 1 200			-
	Итого:		x	x	
1		200 5 200			-
2					-
3					-
	Итого:		x	x	
1		200 5 206			0,00
	Итого:		x		

Расчет (обоснование) расходов на приобретение продуктов питания (342)*

№ п/п	Наименование расходов	Код субсидии	Количество детей	Стоимость питания в день	Количество дней	Сумма, руб. (гр4 x гр 5) с учетом посещаемости 80%
1	2		4	5	6	7
1.	компенсация родительской платы, родителей которым предоставляется 50% льгота при оплате родительской платы	200 1 200	7	66,70	247	92 259
2	компенсация родительской платы, родителей которым предоставляется 50% льгота при оплате родительской платы		19	74,60	247	280 078
3	компенсация родительской платы, родителей которым предоставляется 100% льгота при оплате родительской платы		1	133,40	247	26 360
4	компенсация родительской платы, родителей которым предоставляется 100% льгота при оплате родительской платы		3	149,20	247	88 446
5	аскорбиновая кислота					
	Итого:		x	x		488 130

Расчет (обоснование) расходов на приобретение строительных материалов (344)
КВР 244

№ п/п	Наименование расходов	код субсидии	Количество	Средняя стоимость, руб	Сумма, руб. (гр4 x гр 5)
1	2		4	5	6
1		200 1 200			-
2					-
3					-
	Итого:		x	x	

№ п/п	Наименование расходов	код субсидии	Количество	Средняя стоимость, руб	Сумма, руб. (гр4 x гр 5)
1	2	3	4	5	6
1		200 5 200			
2				#ДЕЛ/0!	
	Итого:		x	x	

Расчет (обоснование) расходов на приобретение мягкого инвентаря (345)
КВР 244

№ п/п	Наименование расходов	код субсидии	Количество	Средняя стоимость, руб	Сумма, руб. (гр4 x гр 5)
1	2		4	5	6
1.		200 3 206		#ДЕЛ/0!	
	Итого:		x	x	


Расчет (обоснование) расходов на приобретение прочих оборотных запасов (346)
КВР 244

№ п/п	Наименование расходов	код субсидии	Количество	Средняя стоимость, руб	Сумма, руб. (гр4 x гр 5)
1	2		4	5	6
1	Мыло туалетное	200 1 200	8,4		
2	Чистящее, дезинфицирующее средство		18		
3	Деохлор		1092		
	Итого:		x	x	
4	Учебно-методические пособия	200 3 206	50	800,00	40 000,00
5	Дидактические пособия		50	540,00	27 000,00
6				#ДЕЛ/0!	
7				#ДЕЛ/0!	
	Итого:		x	x	67 000,00
8		200 5 200			
9					
	Итого:		x	x	

Расчет (обоснование) расходов на приобретение материальных запасов для целей капитальных вложений (347)
КВР 244

№ п/п	Наименование расходов	код субсидии	Количество	Средняя стоимость, руб	Сумма, руб. (гр4 x гр 5)
1	2		4	5	6
1		200 5 200			


Руководитель учреждения


(подпись)

А.В. Калачёва

(расшифровка подписи)

Исполнитель


(подпись)

М.Ю. Мазнева

(расшифровка подписи)

Источник финансового обеспечения Субсидия на иные цели

Расчет (обоснование) расходов на оплату работ, услуг по содержанию имущества (225)

КВР 244

№ п/п	Наименование показателя	код субсидии	Объем	Количество работ (услуг)	Средняя стоимость работ (услуг), руб	Сумма, руб. (гр.4 x гр5 x гр 6)
1	2	3	4	5	6	7
1		906 1 001		1		0
	Итого:	х	х	х		0

Расчет (обоснование) расходов на оплату прочих работ, услуг (226)

КВР 244


№ п/п	Наименование показателя	код субсидии	Количество (услуг, чел/час)	Средняя стоимость работ (услуг, 1)	Количество раз (месяцев)	Сумма, руб. (гр.4 x гр5 x гр 6)
1	2	3	4	5	6	7
1	Физическая охрана	906 1 003	10,50	228,00	117	280 100
	Итого:		х			280 100

Расчет (обоснование) расходов на услуги, работы для целей капитальных вложений (228)

КВР 244

№ п/п	Наименование показателя	код субсидии	Количество (услуг, чел/час)	Средняя стоимость работ (услуг, 1)	Количество раз (месяцев)	Сумма, руб. (гр.4 x гр5 x гр 6)
1	2	3	4	5	6	7
1	Оборудование здания детского сада автономной системой экстренного оповещения при угрозе ЧС	906 1 003	1,000	439000,00	1	439 000,00
	Итого:		х			439 000,00

Руководитель учреждения




А.В. Калачёва

(подпись)

(расшифровка подписи)

Исполнитель



М.Ю. Мазнева

(подпись)

(расшифровка подписи)

Расчет (обоснование) расходов на приобретение основных средств (310)

КВР 244

№ п/п	Наименование расходов	код субсидии	Количество	Средняя стоимость, руб	Сумма, руб. (гр.4 x гр5)
1	2	3	4	5	6
1	Мебель	999 0 001	4	7 058,75	28 235,00
2		999 0 001 остатки		#ДЕЛ/0!	
					28 235,00
3	Ножницы	999 0 002	4	500	2 000,00
4	Игры и игрушки		80	850	68 000,00
5		999 0 002 остатки			
					70 000,00
	Итого:		x		98 235,00

Расчет (обоснование) расходов на приобретение продуктов питания (342)*

КВР 244

№ п/п	Наименование расходов	код субсидии	Количество	Средняя стоимость, руб	Сумма, руб. (гр.4 x гр5)
1	2	3	4	5	6
1	Приобретение продуктов питания	999 0 001	115,00	24 450,46	2 811 803
	Итого:		x		2 811 803

Расчет (обоснование) расходов на приобретение строительных материалов (344)

КВР 244

№ п/п	Наименование расходов	код субсидии	Количество	Средняя стоимость, руб	Сумма, руб. (гр4 x гр5)
1	2	3	4	5	6
1		999 0 002 остатки			
	Итого:		x	x	-

Расчет (обоснование) расходов на приобретение мягкого инвентаря (345)

КВР 244

№ п/п	Наименование расходов	код субсидии	Количество	Средняя стоимость, руб	Сумма, руб. (гр4 x гр5)
1	2	3	4	5	6
1	Мягкий инвентарь	999 0 001	120	200,00	24 000,00
2		999 0 001 остатки		#ДЕЛ/0!	
					24 000,00
3	Костюм для театрализованных игр	999 0 002	1	45 000,00	45 000,00
4		999 0 002 остатки		#ДЕЛ/0!	
					45 000,00
	Итого:		x	x	69 000,00

Расчет (обоснование) расходов на приобретение прочих оборотных запасов (346)

КВР 244

№ п/п	Наименование расходов	код субсидии	Количество	Средняя стоимость, руб	Сумма, руб. (гр4 x гр 5)
1	2	3	4	5	6
1	Моющие	999 0 001	10	9 700,00	97 000
2	Посуда		20	462,80	9 256
3		999 0 001 остатки		#ДЕЛ/0!	
					106 256
4	Канцелярские товары	999 0 002	100	300,00	30 000
					30 000
5		999 0 009		1 900,00	
6					503,00
	Итого:		x	x	136 256

Расчет (обоснование) расходов на приобретение прочих материальных запасов (349)

КВР 244

№ п/п	Наименование расходов	код субсидии	Количество	Средняя стоимость, руб	Сумма, руб. (гр4 x гр 5)
1	2	3	4	5	6
1.	ПОДАРКИ	999 0 002	136	433,09	58 900
1.	грамоты, благодарственные письма	999 0 002	50	22,00	1 100
	Итого:		x	x	60 000

Руководитель учреждения

(подпись)

А.В. Калачёва

(расшифровка подписи)

Исполнитель

(подпись)

М.Ю. Мазнева

(расшифровка подписи)

Расчет питания по МБДОУ № 42 на 2025 год

		Кол-во дней	Кол-во детей	Стоимость питания детей в день	Детодни		Сумма питания (руб.)	
					Всего	с учетом заболеваемости 20 %	Всего	с учетом заболеваемости 20 %
I квартал	Ясли	57	35	133,4	1 995	1 596	266 133,00	212
	Сад	57	80	149,2	4 560	3 648	680 352,00	544
	Аск. Кислота	Кол-во детей	Норма расхода	Кол-во дней	Стоимость		Всего	с учетом заболеваемости 20 %
	Ясли	35	0,000035	57	6200,00		432,92	
	Сад	80	0,00005	57	6200,00		1 413,60	1
Итого I квартал								758
		Кол-во дней	Кол-во детей	Стоимость питания детей в день	Детодни		Сумма питания (руб.)	
					Всего	с учетом заболеваемости 20 %	Всего	с учетом заболеваемости 20 %
II квартал	Ясли	60	35	133,4	2 100	1 680	280 140,00	224
	Сад	60	80	149,2	4 800	3 840	716 160,00	572
	Аск. Кислота	Кол-во детей	Норма расхода	Кол-во дней	Стоимость		Всего	с учетом заболеваемости 20 %
	Ясли	35	0,000035	60	6200,00		455,70	
	Сад	80	0,00005	60	6200,00		1 488,00	1
Итого II квартал								798
		Кол-во дней	Кол-во детей	Стоимость питания детей в день	Детодни		Сумма питания (руб.)	
					Всего	с учетом заболеваемости 20 %	Всего	с учетом заболеваемости 20 %
III квартал (июль, август)	Ясли	45	35	133,4	1 575	1 260	210 105,00	168
	Сад	45	80	149,2	3 600	2 880	537 120,00	424
	Аск. Кислота	Кол-во детей	Норма расхода	Кол-во дней	Стоимость		Всего	с учетом заболеваемости 20 %
	Ясли	35	0,000035	45	6200,00		341,78	
	Сад	80	0,00005	45	6200,00		1 116,00	
Итого III квартал								87
		Кол-во дней	Кол-во детей	Стоимость питания детей в день	Детодни		Сумма питания (руб.)	
					Всего	с учетом заболеваемости 20 %	Всего	с учетом заболеваемости 20 %
III квартал-сентябрь	Ясли	21	35	133,4	735	588	98 049,00	7
	Сад	21	80	149,2	1 680	1 344	250 656,00	20
	Аск. Кислота	Кол-во детей	Норма расхода	Кол-во дней	Стоимость		Всего	с учетом заболеваемости 20 %
	Ясли	35	0,000035	21	3619,20		93,10	
	Сад	80	0,00005	21	3619,20		304,01	
Итого III квартал								87
		Кол-во дней	Кол-во детей	Стоимость питания детей в день	Детодни		Сумма питания (руб.)	
					Всего	с учетом заболеваемости 20 %	Всего	с учетом заболеваемости 20 %
IV квартал	Ясли	65	35	133,4	2 275	1 820	303 485,00	24
	Сад	65	80	149,2	5 200	4 160	775 840,00	62
	Аск. Кислота	Кол-во детей	Норма расхода	Кол-во дней	Стоимость		Всего	с учетом заболеваемости 20 %
	Ясли	35	0,000035	65	3619,20		288,18	
	Сад	80	0,00005	65	3619,20		940,99	
Итого IV квартал								84
Всего на год								3 21

Руководитель  А.В. Калачёва

Экономист  М.Ю. Мазнева

Приложение № 1 к Порядку составления и утверждения плана финансово-хозяйственной деятельности муниципальных бюджетных и автономных образовательных учреждений, подведомственных Управлению образования Верхнесалдинского городского округа

УТВЕРЖДАЮ



И.Ю. Буркова
(расшифровка подписи)

20 24 г.

**СВЕДЕНИЯ
ОБ ОПЕРАЦИЯХ С ЦЕЛЕВЫМИ СУБСИДИЯМИ, ПРЕДОСТАВЛЕННЫМИ ОРГАНИЗАЦИИ НА 2025 Г.**

Государственное (муниципальное) учреждение (подразделение)

от " 07 " декабря 20 24 г.

Муниципальное бюджетное образовательное учреждение "Детский сад № 42 "Пигвинчик" общеразвивающего вида с приоритетным осуществлением деятельности по физическому развитию детей

ИНН/КПП 6607008481/662301001

Бюджет Верхнесалдинского городского округа

Наименование бюджета

Наименование органа, осуществляющего функции и полномочия учредителя

Наименование органа, осуществляющего ведение лицевого счета

Единица измерения: руб. (с точностью до второго десятичного знака)

(наименование иностранной валюты)

КОДЫ	0501016
Дата	2024
по ОКПО	55184990
по ОКТМО	65708000
Глава по БК	906
по ОКПО	69522350
по ОКЕИ	383
по ОКВ	643

форма по ОКУД

Дата

по ОКПО

Дата представления предыдущих Сведений

по ОКТМО

Глава по БК

по ОКПО

по ОКЕИ

по ОКВ

Остаток средств на начало года

Наименование субсидии	Код субсидии	Код по бюджетной классификации Российской Федерации	Разрешенный к использованию остаток субсидии прошлых лет на начало 2025 г.	Планируемые	
				поступления	выплаты
				сумма	7
Субсидии бюджетным и автономным учреждениям на иные цели в части расходов на мероприятия направленные на повышение безопасности образовательных организаций	906 1 003	0701 10 420 27000 244 226	280 100,00	280 100,00	280 100,00
Субсидии бюджетным и автономным учреждениям на иные цели в части расходов на мероприятия направленные на повышение безопасности образовательных организаций	905 1 003	0701 10 420 27000 244 228	439 000,00	439 000,00	439 000,00
Всего				719 100,00	719 100,00

Руководитель (подпись)

А.В. Калачева (расшифровка подписи)

Руководитель финансово-экономической службы (подпись)

И.И. Шалава (расшифровка подписи)

Ответственный исполнитель (подпись)

М.Ю. Мазнева (расшифровка подписи)

ОТМЕТКА ОРГАНА, ОСУЩЕСТВЛЯЮЩЕГО ВЕДЕНИЕ ЛИЦЕВОГО СЧЕТА, О ПРИНЯТИИ НАСТОЯЩИХ СВЕДЕНИЙ

Ответственный исполнитель (должность) (подпись) (расшифровка подписи) (номер страницы) (телефон)

" 20 23 г.

5-61-05 (телефон)

26 24 г.

(номер страницы)

**ДОКУМЕНТ ПОДПИСАН
ЭЛЕКТРОННОЙ ПОДПИСЬЮ**

СВЕДЕНИЯ О СЕРТИФИКАТЕ ЭП

Сертификат 628506515016902569792391934856447641823023447174

Владелец Калачёва Алёна Викторовна

Действителен с 21.11.2024 по 21.11.2025